

Legno-Color

7007

Olio universale colorato per l'arredamento di mobili e interni per il professionista e il fai da te

DESCRIZIONE DEL PRODOTTO

Indicazioni generali

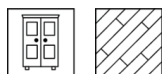
Olio colorato per il trattamento di legni duri e teneri. Il prodotto è caratterizzato da ottime proprietà di penetrazione, piacevolezza al tatto e buona resistenza all'acqua, accentua la struttura naturale del legno e produce una colorazione elegante e uniforme. Eccellente lavorazione grazie alla leggera struttura in gel. Antistatico. La catalisi avviene attraverso l'assorbimento dell'ossigeno dell'aria (essiccazione ossidativa).

Caratteristiche particolari e norme



- **Regolamento francese DEVL1104875A**
Relativo alla marcatura dei prodotti vernicianti edili e la loro emissione di sostanze nocive volatili: A+.

Campi di applicazione



Per la verniciatura di superfici di mobili e arredamento d'interni esposti ad una sollecitazione normale, come ad esempio arredamenti per camere da letto e salotti nonché pavimenti in legno.

Agenti contenuti

Oli vegetali modificati, cere, silice, isoparaffine quasi inodori, siccativi senza piombo e cobalto.

LAVORAZIONE

Istruzioni di lavorazione



- Mescolare bene il prodotto prima dell'uso.
- Il prodotto è pronto all'uso.
- È necessario che il prodotto, l'oggetto e la temperatura ambiente siano di almeno +10 °C.
- Le condizioni ottimali per lavorazione sono comprese tra 20 - 25 °C con un'umidità relativa dell'aria tra il 40 - 60 %.
- Lasciare agire brevemente il prodotto applicato e quindi rimuovere accuratamente le quantità in eccesso con un panno di cotone o con un cuscinetto di garza in direzione delle fibre. Evitare assolutamente la formazione di strati!
- **Attenzione:** assicurarsi dell'uniformità della carteggiatura del legno e dell'uniformità dell'applicazione del prodotto!
- Non applicare più di uno strato sottile di questo prodotto sulle superfici interne di mobili e armadi a causa di possibili odori sgradevoli.

- In particolare per i colori scuri, si consiglia di aggiungere il 10% di Alkydharzturbo (8054) per migliorare il fissaggio dei pigmenti. Il pot life è di una giornata.
- Questo è generalmente consigliato per la lavorazione professionale con carteggiatrici a disco su pavimenti in legno e parquet.
- **Attenzione:** Per i legni duri e tropicali ricchi di sostanze è necessario effettuare un trattamento di prova con Legno-Color (7007).
- Qualsiasi cambiamento nel processo di lavorazione o nelle condizioni ambientali, l'inosservanza delle avvertenze o l'uso di prodotti non elencati possono incidere negativamente sul risultato.
- Si prega di osservare la nostra direttiva di lavoro **ARL 013 – Misure di sicurezza per la lavorazione di oli e cere ad essiccazione ossidativa** e **ARL 160 – Direttiva di lavoro per oli e cere**.

Metodo di applicazione



	Pistola a tazza	A pennello	A rullo	A straccio
Ugello Ø (mm)	1,5		-	
Pressione spruzzo (bar)	3 - 4		-	
Resa per mano (m ² /l)	-		15 - 30	
Quantità da applicare per mano (g/m ²)	30 - 50		-	

La resa indicata comprende l'overspray.

La forma e le condizioni superficiali dell'oggetto e il tipo di applicazione influenzano il consumo effettivo del prodotto. Solo eseguendo prima un'applicazione di prova è possibile determinare i valori di consumo esatti.

Tempi di essiccazione

(a 23 °C e con il 50 % di umidità relativa)



Trattamento successivo	12 ora/e
Essiccazione intermedia	7 giorno/i

I tempi menzionati rappresentano valori indicativi. L'essiccazione dipende dal supporto, dallo spessore dello strato, dalla temperatura, dal ricambio d'aria, dall'umidità relativa, dalla pressione di accatastamento e dalle condizioni di accatastamento.

Per ottenere un'asciugatura perfetta, è necessario garantire una buona aerazione dell'ambiente. Lo scarso ricambio d'aria, ad esempio a causa di un accatastamento compatto, ritarda l'essiccazione.

Temperature basse e/o un'elevata umidità dell'aria possono prolungare i tempi di essiccazione.

Su legni ricchi di sostanze interne (es. rovere, iroko) può verificarsi un rallentamento dell'essiccazione.

Pulizia degli utensili



Con Legno-Reiniger (7003) o Adlerol-Terpentinölersatz (7231) subito dopo l'uso.




SUPPORTO

Tipo di supporto

Legni duri a pori fini e grossi, legni teneri.

Qualità del supporto

Il supporto deve essere asciutto, pulito, stabile, privo di sostanze distaccanti come grasso, cera, silicone, resina, ecc. e privo di polvere di legno; inoltre è necessario verificare l'idoneità alla verniciatura.

Umidità del legno	Legno di latifoglia: $12 \pm 2 \%$ Legno di conifera: $15 \pm 2 \%$
Preparazione del supporto 	Mobili Legno grezzo levigato grana 180 – 240 Pavimenti in legno e parquet: Legno grezzo levigato grana 100 - 150
FASI DI LAVORAZIONE	
Trattamento di base	1 x Legno-Color (7007) nella tonalità desiderata Dopo l'essiccazione durante la notte è possibile una seconda mano per approfondire la tonalità del colore.
Carteggiatura intermedia 	Carteggiatura leggera: Grana 280 – 360 Rimuovere la polvere di carteggiatura.
Trattamento finale	1 x Legno-Öl (7006) Alternativa: Legno-Hartwachsöl (7002) Legno-Wachs (7008)
PULIZIA E MANUTENZIONE	
Pulizia	Pulire con acqua, Clean-Möbelreiniger (7202), Clean-Parkettreiniger (7207) o con un detergente neutro. In caso di sporco grasso utilizzare Legno-Reiniger (7003). La pulizia non deve essere eseguita prima di 14 giorni dopo l'applicazione dell'olio/cera/Hartwachsöl. Non è consentito l'uso di detersivi abrasivi.
Manutenzione	Per lavori di rinnovo e cura applicare 1 x Legno-Pflegeöl (7009) e rimuovere l'eccesso rimanente. Si prega di osservare la nostra ARL 252 - Istruzioni per la cura di mobili trattati con Legno-Öl o Legno-Color, e ARL 254 - Istruzioni per la cura di pavimenti trattati con Legno-Öl o Legno-Color.
INDICAZIONI PER GLI ORDINI	
Confezioni	750 ml, 2,5 l
Tonalità Color4You 	Legno-Color Basis W30 (50875) Legno-Color (7007) & codice della tonalità Altre tonalità sono miscelabili tramite il sistema tintometrico ADLER Color4You. Per garantire un colore uniforme, utilizzare sulla superficie da verniciare esclusivamente prodotti con lo stesso numero di lotto. Consigliamo di eseguire un campione di prova sul supporto originale e con il ciclo scelto, per valutare la tonalità finale. I prodotti tinti devono essere utilizzati entro 3 mesi.
Prodotti complementari	Adlerol-Terpentinölersatz (7231) Alkydharzturbo (8054) Clean-Möbelreiniger (7202)

Clean-Parkettreiniger (7207)
 Legno-Hartwachsöl (7002)
 Legno-Pflegeöl (7009)
 Legno-Reiniger (7003)
 Legno-Wachs (7008)
 Legno-Öl (7006)

Consultare le corrispondenti schede tecniche dei prodotti.

ULTERIORI INDICAZIONI

Durata / Magazzinaggio



Almeno 1 anno/i in confezioni originariamente sigillate.

Per i contenitori al di sotto di 3 kg, la durata di conservazione è 3 anno/i.

Conservare in luogo protetto da umidità, esposizione diretta ai raggi solari, gelo e temperature elevate (superiori ai 30 °C).

Si consiglia di versare il contenuto di recipienti aperti in contenitori più piccoli per evitare la gelificazione/formazione di pelle.

GISCODE

Ö60

Indicazioni tecniche di sicurezza



In generale è da evitare inspirare i vapori di vernici durante l'applicazione a spruzzo. Questo è possibile indossando correttamente una maschera protettiva delle vie aeree (filtro combinato A2/P2).

I panni imbevuti di prodotti essiccanti ossidativi tendono all'autocombustione! Per far asciugare i panni imbevuti si consiglia di stenderli. Conservarli in contenitori metallici chiusi o sotto l'acqua.

La lavorazione del prodotto in cabine di verniciatura contaminate da polvere di spruzzatura contenente nitrocellulosa è vietata a causa del rischio di autocombustione!

Per ulteriori informazioni sulla sicurezza durante il trasporto, stoccaggio e la manipolazione come anche lo smaltimento, consultare la relativa scheda di sicurezza. È possibile scaricare l'attuale versione dal sito www.adler-lacke.com.