

ADLER Goldpaste

90899

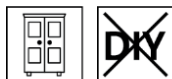
Lösemittelbasierte Goldpaste für Aufbauten mit ADLER 2K-PUR-Möbellacken für **Industrie und Gewerbe**

PRODUKTBESCHREIBUNG

Allgemeines

Lösemittelbasiertes Pigmentkonzentrat auf Basis von Goldbronzepigmenten für die Farbgebung bei lösemittelbasierten 2K-PUR-Klarlacken. Herstellung von Oberflächen mit Goldeffekt für den gesamten Innenausbau.

Anwendungsgebiete



- Für die Lackierung von stark beanspruchten Flächen im Möbel- und Innenausbau, wie z.B. Küchen- und Badezimmereinrichtungen, Tischplatten. Verwendungsbereiche II – IV gemäß ÖNORM A 1610-12.

VERARBEITUNG

Verarbeitungshinweise

- ADLER Goldpaste 90899 darf nicht zu stark gerührt werden. Die Verarbeitung erfolgt ausschließlich durch Aufrühren mit einer Spatel.
- Zur Verarbeitung muss ein Vorlegelack hergestellt werden.
- Der Auftrag des Vorlegelacks erfolgt relativ „trocken“ – mit nicht zu starker Lackzufuhr in mehreren dünnen Schichten.
- Bitte beachten Sie unsere **ARL 131 – Arbeitsrichtlinien für PUR-Lacke**.

Herstellung des Vorlegelacks

Schritt 1: Verdünnen der Paste

- 1 Gew.-Teil ADLER Goldpaste 90899
- 1 Gew.-Teil ADLER DD-Verdünnung 80019

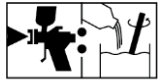
ADLER DD-Verdünnung 80019 portionsweise sorgfältig in die Goldpaste einrühren.

Schritt 2: Vorlegelack

- 1 Gew.-Teil der verdünnten Goldpaste von Schritt 1
- 2 Gew.-Teile ADLER Pigmentop G100 25370

Es ist besonders darauf zu achten, dass die Goldpaste gleichmäßig in den Lack eingerührt wird.

Dieser Vorlegelack wird ohne Härter verarbeitet.

Auftragstechnik

10% 80019

Auftragsverfahren	Becherpistole
Spritzdüse (ø mm)	1,5 - 1,8
Spritzdruck (bar)	2,0 - 2,5
Verdünnung	ADLER DD-Verdünnung 80019
Verdünnerzugabe in %	10
Viskosität (s) 4 mm Becher, 20°C	ca. 18

Die Form, die Beschaffenheit des Untergrundes und die Holzfeuchtigkeit beeinflussen den Verbrauch/die Ergiebigkeit. Exakte Verbrauchswerte sind nur durch eine vorherige Probebeschichtung zu ermitteln.

Trockenzeiten

(bei 23 °C und 50 % r.F.)



3h

überlackierbar	nach ca. 3 h
----------------	--------------

Bei den genannten Zahlen handelt es sich um Richtwerte. Die Trocknung ist abhängig von Holzsorte, Schichtdicke, Temperatur, Luftaustausch und relativer Luftfeuchte.

Direkte Sonneneinstrahlung vermeiden (zu schnelle Antrocknung).

Reinigung der Arbeitsgeräte

Mit ADLER DD-Verdünnung 80019 oder
ADLER Waschverdünnung 80077 reinigen.

UNTERGRUND**Untergrundart**

Laub- und Nadelholz (Vollholz-, Furnier-, (beschichtete) Holzspan-, Holzfaserverwerkstoffe)

Untergrundbeschaffenheit

Der Untergrund muss trocken, sauber, tragfähig, frei von trennenden Substanzen wie Fett, Wachs, Silikon, Harz etc. und frei von Holzstaub sein, sowie auf Eignung zur Beschichtung geprüft werden.

Untergrundvorbereitung

Mit Grundierfolie beschichtete Trägerplatten: Kö 240
Laubhölzer: Holzschliff Kö 150 – 180
Nadelhölzer: Holzschliff Kö 100 – 150

BESCHICHTUNGS-AUFBAU**Grundierung**

- Spanplatten, MDF-Platten, usw. mit ADLER PUR-Spritzfüller Weiß 25515 + 10 % ADLER Pigmpur Basisoxidgelb 24012 oder ADLER Pigmpur RAL 1024 24121
- Naturholzflächen mit ADLER PUR-Klarlacken

Bitte die jeweiligen technischen Merkblätter der Produkte beachten.

Zwischenschliff

Kö 320

Der Zwischenschliff muss unmittelbar vor dem nachfolgenden Lackauftrag erfolgen, um eine gute Zwischenhaftung zu gewährleisten.

Zwischenbeschichtung

Mind. 3 x Vorlegelack

Zwischenschliff

Werden z. B. auf gefrästen MDF-Teilen die Vertiefungen mit Vorlelack „Gold“ ausgespritzt, so ist vor dem Decklackieren ein sorgfältiger Reinigungsschliff der planen Flächen mit Körnung 320 erforderlich.

Decklackierung

1 x ADLER Pigmotop im gewünschten Glanzgrad 25363 ff oder
1 x Aduro PUR-Glanzlack 2632000100

Vorlelack „Gold“ darf nur 1 x mit ADLER Pigmotop 25363 ff im gewünschten Glanzgrad oder mit Aduro PUR-Glanzlack 2632000100 überlackiert werden.

Bei mehrmaligem Überlackieren besteht die Gefahr des Hochziehens.

Bitte die jeweiligen technischen Merkblätter der Produkte beachten.

REINIGUNG & PFLEGE**Reinigung & Pflege**

Reinigung mit ADLER Clean Möbelreiniger 96490.
Pflege mit ADLER Clean-Möbelpflege Plus 7222000210.

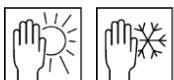
Bitte die jeweiligen technischen Merkblätter der Produkte beachten.

BESTELLHINWEISE**Gebindegrößen**

500 g

Zusatzprodukte

ADLER DD-Verdünnung 80019
ADLER Pigmotop G100 25370
ADLER Pigmotop 25363 ff
Aduro PUR-Glanzlack 2632000100
ADLER Waschverdünnung 80077
ADLER PUR-Spritzfüller Weiß 25515
ADLER Pigmopur Basisoxidgelb 24012
ADLER Pigmopur RAL 1024 24121
ADLER Clean-Möbelreiniger 96490
ADLER Clean-Möbelpflege Plus 7222000210

WEITERE HINWEISE**Haltbarkeit/Lagerung**

Mindestens 1 Jahr in original verschlossenen Gebinden.

Vor direkter Sonneneinstrahlung, Frost und hohen Temperaturen (über 15 °C) geschützt lagern.

Sicherheitstechnische Angaben

Nähere Informationen zum Thema Sicherheit bei Transport, Lagerung und Umgang sowie zur Entsorgung finden Sie im dazugehörigen Sicherheitsdatenblatt. Die aktuelle Version kann unter **www.adler-lacke.com** abgerufen werden.

Das Produkt ist nur für die industrielle und gewerbliche Verarbeitung geeignet.

Das Einatmen von Lackaerosolen bei Spritzapplikation muss generell vermieden werden; dies ist durch die fachgerechte Anwendung einer Atemschutzmaske (Kombinationsfilter A2/P2) gewährleistet.