

Arova Dirty-Effect

1327

Vernice trasparente pigmentata, all'acqua per ottenere effetti invecchiati per l'industria e il professionista.

DESCRIZIONE DEL PRODOTTO

Indicazioni generali

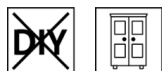
Smalto pigmentato a base d'acqua per ottenere un'accentuazione dei pori su legni duri a poro grosso ed effetto invecchiato o anticato: "effetti di sporco" come ombre negli angoli, nei profili e sui bordi, "buchi da tarlo". In combinazione con vernici per mobili a base solvente e a base acqua.

Caratteristiche particolari e norme



- **Regolamento francese DEVL1104875A**
Relativo alla marcatura dei prodotti vernicianti edili e la loro emissione di sostanze nocive volatili: A+.

Campi di applicazione



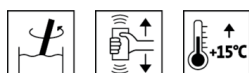
Per mobili, arredamenti interni, pannellature e soffitti di legno.

A seconda della vernice per mobili utilizzata, il prodotto è adatto per superfici di mobili e arredamenti d'interno nei campi di utilizzo II - IV secondo ÖNORM A 1610-12.

Applicazione in combinazione con un sistema di finitura adatto.

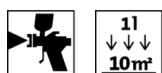
LAVORAZIONE

Istruzioni di lavorazione



- Mescolare o agitare bene il prodotto prima dell'uso.
- Una temperatura minima di + 15 °C è necessaria per il prodotto, l'oggetto e l'ambiente.
- Arova Dirty-Effect (1327) viene patinato tra il fondo e la finitura.
- Si devono evitare quantità di applicazione molto elevate, in quanto la finitura può mostrare una ridotta adesione in questi punti.
- Non svuotare il prodotto dal dispositivo di applicazione o il prodotto contaminato da polvere di legno nel contenitore originale.
- Qualsiasi cambiamento nel processo di lavorazione o nelle condizioni ambientali, l'inosservanza delle avvertenze o l'uso di prodotti non elencati possono incidere negativamente sul risultato.
- Consultare le nostre **ARL 110 - „Direttive per la colorazione del legno“**.

Metodo di applicazione



	Pistola a tazza
Ugello Ø (mm)	1,5 - 1,8
Pressione spruzzo (bar)	1,5

Resa per mano (m ² /l)	10
-----------------------------------	----

La resa indicata comprende l'overspray.

La forma e le condizioni superficiali dell'oggetto e il tipo di applicazione influenzano il consumo effettivo del prodotto. Solo eseguendo prima un'applicazione di prova è possibile determinare i valori di consumo esatti.

Tempi di essiccazione

(a 23 °C e con il 50 % di umidità relativa)



Ritoccabile	2 ora/e
Riverniciabile (vernici a base solvente)	2 ora/e
Riverniciabile (vernici a base acqua)	2 ora/e

I tempi menzionati rappresentano valori indicativi. L'essiccazione dipende dal fondo, spessore dello strato di vernice, temperatura, circolazione dell'aria e l'umidità relativa dell'aria.

Pulizia degli utensili



8029

Con acqua subito dopo l'uso.

Per l'eliminazione di resti induriti di vernice raccomandiamo Aqua-Cleaner (8029) (diluito 1:1 con acqua).

SUPPORTO

Tipo di supporto

Superfici di mobili con o senza fondo colorante.

Qualità del supporto

Il supporto deve essere asciutto, pulito, stabile, privo di grassi, cere e polvere di carteggiatura.

Preparazione del supporto

Tingere il supporto con il colore di base desiderato:

Per i legni di conifera si consiglia l'uso di Arova Ultra (1360) o Arova Alpin (1361), per i legni di latifoglia si consiglia l'uso di coloranti come Arova Flex (1340) o Arova Classic (1333); per i tipi di colorante elencati si possono usare sia vernici a base d'acqua che a base di solventi. Si prega di osservare le istruzioni di lavorazione contenute nelle schede tecniche dei coloranti e delle vernici elencate.

CICLO DI VERNICIATURA

Fondo

Applicare sulle superfici colorate 2 mani di una vernice per mobili ad esempio Bluefin Resist (2963) o Aduro Legnopur (2513). Tra la prima e la seconda applicazione della mano di fondo deve essere effettuata una carteggiatura intermedia. Non carteggiare dopo la seconda applicazione della mano di fondo e lasciare un tempo di asciugatura di 3 - 5 ore prima di applicare Arova Dirty-Effect (1327). Con tempi di essiccazione intermedi più brevi, Arova Dirty-Effect (1327) è difficile da rimuovere dalle superfici. Sovraverniciare entro un giorno lavorativo!

Applicazione del prodotto

Con Arova Dirty-Effect (1327) si possono ottenere due diversi effetti:

Effetto antico: Arova Dirty-Effect (1327) viene applicato a spruzzo in modo uniforme e sottile sulla superficie. Dopo un tempo di asciugatura di circa 1 ora a temperatura ambiente, l'eccesso di vernice può essere rimosso con un vello abrasivo (Scotch-Brite).

Se si procede in questo modo il prodotto rimane in profondità e negli angoli degli elementi profilati e conferisce all'oggetto il carattere antico desiderato.

Non spruzzare troppo in profondità la vernice trasparente decorativa! Se ciò non si verifica, è possibile che l'adesione dello strato di finitura sia ridotta in queste aree.

Effetto goccia: Applicare Arova Dirty-Effect (1327) uniformemente. Subito dopo distribuire gocce d'acqua sulla superficie con un pennello. Dopo circa 1

ora di asciugatura a temperatura ambiente, rimuovere l'eccesso di vernice ad effetto con Scotch-Brite.

Marcatura dei pori: Arova Dirty-Effect (1327) viene applicato a spruzzo in modo sottile sulle superfici del fondo e, dopo un tempo di asciugatura di circa 1 ora a temperatura ambiente, viene ripassato con un vello abrasivo (ad es. Scotchbrite della 3M) o con un panno in direzione dei pori e poi eliminato con aria compressa. Prima della finitura si esegue un'accurata carteggiatura intermedia con grana 280.

Verniciatura successiva

La finitura finale viene applicata con le stesse vernici utilizzate per il fondo, con quantità di applicazione normali. L'applicazione non deve essere troppo esigua.

Per un buon aggrappaggio intermedio è importante che la mano di finitura venga applicata entro un giorno lavorativo. Tempi d'attesa più lunghi riducono l'aggrappaggio.

INDICAZIONI PER GLI ORDINI

Confezioni

750 ml, 4 l

Tonalità / gradi di brillantezza



Tonalità standard:

Farblos (1327400100)
 Weiß (1327040755)
 Rotbraun (1327040756)
 Dunkelbraun (1327040757)
 Schwarz (1327040758)
 Altbraun (1327040759)

Tutte le tonalità sono intermescolabili tra loro.

La tonalità cambia se il colore entra in contatto con il metallo.

Prima di iniziare i lavori di colorazione effettuare sempre una colorazione di prova sul legno originale trattarlo con la vernice prevista per poter valutare la tonalità finale. Per ogni commessa utilizzare solo colorante con lo stesso numero di lotto.

Prodotti complementari

Aduro Legnopur (2513)
 Aqua-Cleaner 8029 (8029)
 Arova Alpin (1361)
 Arova Classic (1333)
 Arova Flex (1340)
 Arova Ultra (1360)
 Bluefin Resist (2963)

Consultare le corrispondenti schede tecniche dei prodotti.

ULTERIORI INDICAZIONI

Durata / Magazzinaggio



Minimo 1 anno/i in confezioni originariamente sigillate.

Al fresco, ma protetto dal gelo.

Indicazioni tecniche di sicurezza



Il prodotto è adatto esclusivamente per la lavorazione industriale e professionale.

In generale è da evitare inspirare i vapori di vernici durante l'applicazione a spruzzo. Questo è possibile indossando correttamente una maschera protettiva delle vie aeree (filtro combinato A2/P2).

Per ulteriori informazioni sulla sicurezza durante il trasporto, stoccaggio e la manipolazione come anche lo smaltimento, consultare la relativa scheda di sicurezza. È possibile scaricare l'attuale versione dal sito www.adler-lacke.com.