

## Aquawood Covatec 30

5052

Couche de finition couvrante, satinée mate, à base aqueuse pour **fenêtres en bois et portes d'entrée** à usage industriel et professionnel

Basée sur le **système de vernissage à 3 couches**

### DESCRIPTION DU PRODUIT

#### Généralités

Couche de finition pigmentée, satinée mate, à base aqueuse avec une très bonne résistance aux intempéries et une élasticité permanente. Le produit se caractérise par une résistance au blocage élevée, une très bonne résistance aux chocs, une résistance à l'eau immédiate, des temps de séchage courts. Il présente en outre de bonnes propriétés au toucher. Bonne stabilité sur surfaces verticales pour un écoulement optimal. Formation particulièrement faible de microbulles lors de l'application au pistolet Airless grâce à des agents anti-mousse à haute activité.

#### Propriétés particulières et normes d'essai



- **Preuve d'aptitude selon DIN EN 927-2**



- **ÖNORM EN 71-3**  
Sécurité des jouets ; migration de certains éléments (absence de métaux lourds)



- **Norme DIN 53160-1 et DIN 53160-2**  
Résistance à la sueur et à la salive



- **Ordonnance française DEVL1104875A**  
relative à l'étiquetage des produits de revêtement pour le bâtiment concernant leurs émissions de polluants volatils : A+

#### Domaines d'utilisation



Éléments de construction en bois présentant une stabilité dimensionnelle à l'extérieur et à l'intérieur, comme les fenêtres ou les portes d'entrée en bois.

Pour locaux humides (p. ex. piscines couvertes), uniquement avec un cycle de vernissage spécial.

Pour les éléments de construction en bois sans stabilité dimensionnelle à l'extérieur, nous recommandons Pullex Color (4403) ou Pullex Aqua-Color (5325).

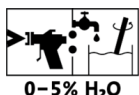
## APPLICATION

### Indications d'application



- Veuillez remuer le produit avant usage. Évitez l'inclusion d'air lors de l'agitation.
- La température du produit, du support et ambiante doit être de + 15 °C minimum.
- Les conditions optimales de traitement sont comprises entre 15 - 25 °C à une humidité d'air relative de 40 - 80 %.
- Des épaisseurs de film sec trop importantes de la structure totale d'env. 120 µm et plus diminuent la capacité de diffusion et doivent par conséquent être évitées.
- Les produits d'étanchéité doivent être compatibles avec la peinture et ne peuvent être posés qu'après le séchage complet du vernis. Les profilés d'étanchéité contenant des plastifiants ont tendance à coller lorsqu'ils sont en contact avec des vernis. Veuillez n'utiliser que des types testés.
- Lorsque l'on passe d'Aquawood Covatec 30 (5052) à d'autres systèmes de vernis à l'eau, il convient de procéder à un nettoyage intermédiaire suffisant des tuyaux et des pulvérisateurs, de préférence à l'eau chaude.
- Toute modification du processus de traitement, des conditions environnementales, le non-respect des consignes ou l'utilisation de produits non mentionnés peuvent avoir une influence défavorable sur le résultat. Les écarts entraînent des défauts de film et des problèmes d'adhérence ainsi que des altérations de la stabilité aux intempéries et des teintes.
- Veuillez respecter nos **ARL 300 - Directives de travail pour le revêtement d'éléments de construction à stabilité dimensionnelle et à stabilité dimensionnelle limitée - Partie générale** ainsi que les normes et directives relatives à la fabrication de fenêtres.

### Technique d'application



0-5% H<sub>2</sub>O

	Airless	Airless air assisté (Airmix®, Aircoat, etc.)
Buse de pulvérisation Ø (mm)	0,28 - 0,33	
Buse de pulvérisation Ø (Inch)	0,011 - 0,013	
Angle de la buse (°)	20 - 40	
Pression de pulvérisation (bar)	80 - 100	
Air de pulvérisation (bar)	-	0,5 - 1,5
Distance de pulvérisation (cm)	25	
Diluant	Eau	
Ajout de diluant (%)	0 - 5	
Quantité d'application par couche (g/m <sup>2</sup> )	180 - 240	
Film mouillé (µm)	150 - 200	
Film sec cycle complet (µm)	100 - 120	

Le produit est prêt à l'emploi.

La forme et l'état de surface de la pièce ainsi que le type d'application influencent la consommation réelle. Les valeurs de consommation exactes peuvent seulement être déterminées en réalisant un essai de revêtement au préalable.

**Temps de séchage**

(à 23 °C et 50 % d'humidité rel.)




Sec hors poussière (ISO 1517)	après env. 1 heure(s)
Sec hors poisse	après env. 3 heure(s)
Empilable avec écarteurs en mousse fine de PE à température ambiante	après env. 5 heure(s)
Empilable avec écarteurs en mousse fine de PE après séchage accéléré 20 minutes en zone d'évaporation/d'égouttage 90 minutes en phase de séchage (35-40 °C) 20 minutes en phase de refroidissement	env. 130 minutes

Les valeurs citées doivent servir de référence. Le séchage dépend du support, de l'épaisseur de la couche, de la température, de la ventilation et de l'humidité relative de l'air.

Des températures basses et/ou une humidité importante de l'air sont susceptibles de prolonger le temps de séchage.

Éviter les rayons directs du soleil !

**Nettoyage des outils**

8029

Laver à l'eau immédiatement après usage.

Pour l'élimination des restes du produit séchés, nous recommandons Aqua-Cleaner (8029) (dilué à l'eau à proportion de 1 pour 1).

**SUPPORT****Type de support**

Bois conformément aux directives pour la fabrication de fenêtres.

**Qualité du support**

Le support doit être sec, propre, bien adhérent, exempt de substances ségrégatives telles que graisse, cire, silicone, résine, etc. et de poussière de bois, mais il doit également être approprié au revêtement.

**Humidité du bois**

13 % ± 2 %

**STRUCTURE DE REVÊTEMENT****Généralités**

Les structures de revêtement suivantes sont exemplaires.

**Imprégnation**

1 x Aquawood Primo A2 (5452)

Séchage intermédiaire : env. 4 heure(s)

Utiliser les produits de protection du bois avec précaution. Avant usage, toujours lire l'étiquette et respecter les fiches techniques de chaque produit.

**Veillez respecter notre ARL 056 – Directive de travail pour l'utilisation de produits de protection du bois.**

**Couche intermédiaire**

1 x Aquawood Intercare ISO (5503)

ou

1 x Aquawood Intercare SQ (5522)

ou

1 x Aquawood Intercare ES (5501)

ou

1 x Aquawood Intercare TEC (5523)

Séchage intermédiaire : env. 4 heure(s)

**Ponçage intermédiaire**

Grain 220-280  
Éliminer la poussière de bois.

**Couche de finition**

1 x Aquawood Covatec 30 (5052)

**Pour les portes d'entrée**

Application supplémentaire d'Aquawood Protect (5128) (vernis incolore à deux composants) nécessaire.

**MAINTENANCE****Entretien**

La durée de conservation des éléments de construction à l'extérieur dépend de nombreux facteurs : il s'agit notamment du type d'intempérie, de la protection constructive, de la sollicitation mécanique et du choix de la teinte utilisée. Pour une longue durée de vie, il est nécessaire de procéder régulièrement à un contrôle, un entretien et des mesures de remise en état.

Nettoyage annuel avec Top-Cleaner (7208) et entretien avec Top-Care (7227) dans le pack Windoor Care-Set (7229).

Veillez respecter notre **ARL 304 – Directive de travail pour le revêtement d'éléments de construction à stabilité dimensionnelle et à stabilité dimensionnelle limitée – Entretien et réparation.**

**INDICATIONS DE COMMANDE****Conditionnement**

25 kg

**Teintes / Degrés de brillance**

**Teinte(s) standard :**  
RAL9010 Reinweiß (5052009010)  
RAL9016 Verkehrsweiß (5052009016)

D'autres teintes sont par exemple possibles avec Aquawood Covapro 20 (5023).

Pour garantir une uniformité des teintes, les produits appliqués sur une surface doivent porter le même numéro de lot.

Il est conseillé de faire un essai de couleur sur le support original avec le système d'application choisi, afin d'évaluer la teinte finale.

**Produits complémentaires**

Aqua-Cleaner 8029 (8029)  
Aquawood Intercare TEC (5523)  
Aquawood Intercare ES (5501)  
Aquawood Intercare ISO (5503)  
Aquawood Intercare SQ (5522)  
Aquawood Primo A2 (5452)  
Aquawood Protect (5128)  
Pullex Aqua-Color (5325)  
Pullex Color (4403)  
Top-Care (7227)  
Top-Cleaner (7208)  
Windoor Care-Set (7229)

Veillez respecter les fiches techniques de chaque produit.


**AUTRES REMARQUES****Délai de conservation/stockage**

Au moins 1 année(s) dans son récipient d'origine fermé.

Stocker à l'abri de l'humidité, des rayons directs du soleil, du gel et des hautes températures (supérieures à 30 °C).

Bien refermer les récipients entamés et utiliser leur contenu au plus vite.

---

<b>Données techniques</b>	Teneur en COV du mélange prêt à l'emploi : valeur limite de l'UE pour Aquawood Covatec 30 (Cat. A/d) : 130 g/l. Aquawood Covatec 30 contient au maximum 50 g/l de COV.
<b>DGNB (Société allemande pour la construction durable)</b>	Niveau de qualité 4 (pour un revêtement appliqué en usine)
<b>Données techniques de sécurité</b> 	<p>Le produit est uniquement approprié pour l'application industrielle et professionnelle.</p> <p>Pour les travaux de ponçage, utiliser au moins un filtre anti-poussière P2 comme équipement personnel de protection, afin de se protéger de la poussière de ponçage et de bois. Un filtre anti-poussière P3 est recommandé pour les bois de feuillus (surtout le hêtre, le chêne).</p> <p>En règle générale, l'inhalation d'aérosols de vernis en cas d'application par pulvérisation doit être évitée. Cela est garanti par le port conforme d'un masque respiratoire (filtre combiné A2/P2).</p> <p>Vous trouverez des informations plus détaillées sur la sécurité pendant le transport, le stockage et la manipulation, ainsi que la gestion des déchets dans la fiche de données de sécurité correspondante. La version actuelle peut être consultée sur le site internet <a href="http://www.adler-lacke.com">www.adler-lacke.com</a>.</p>

---